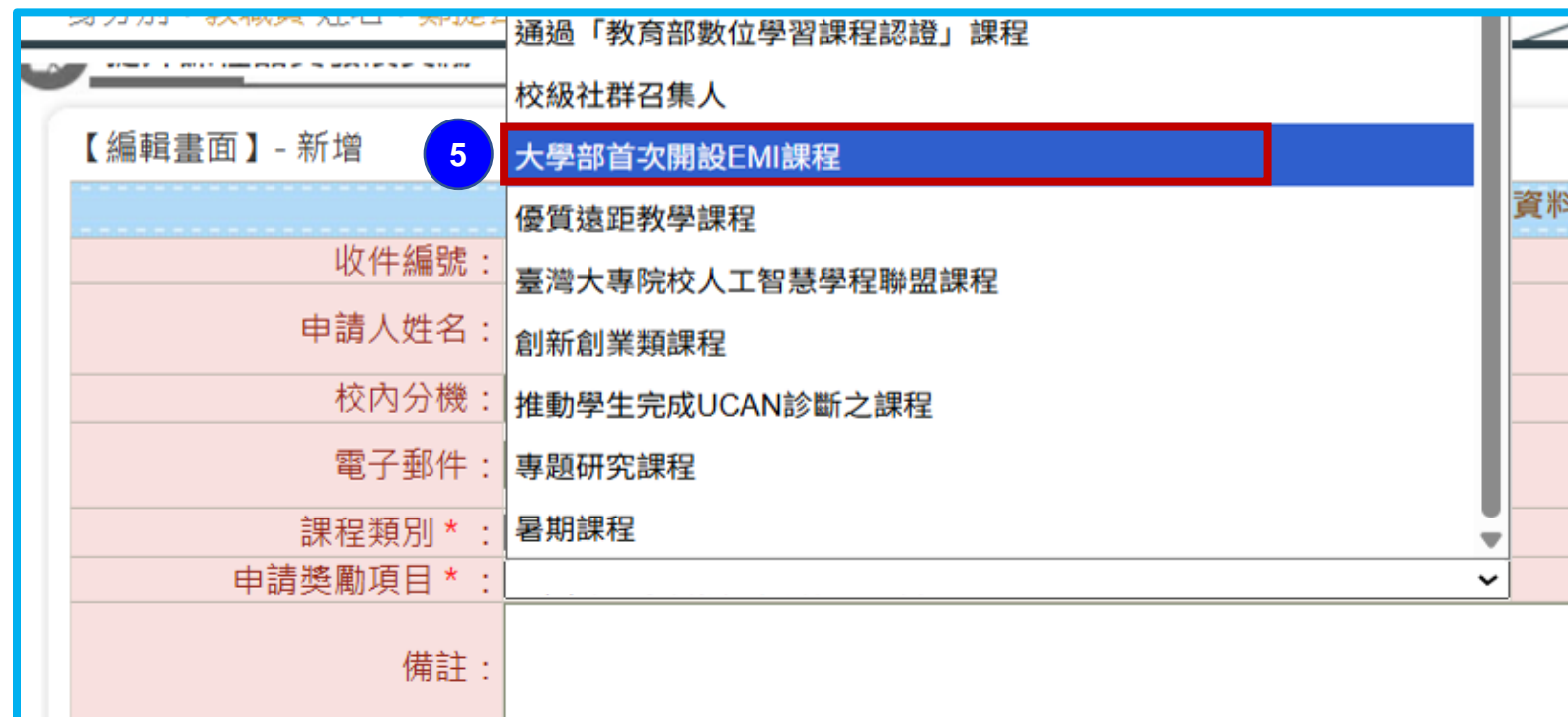
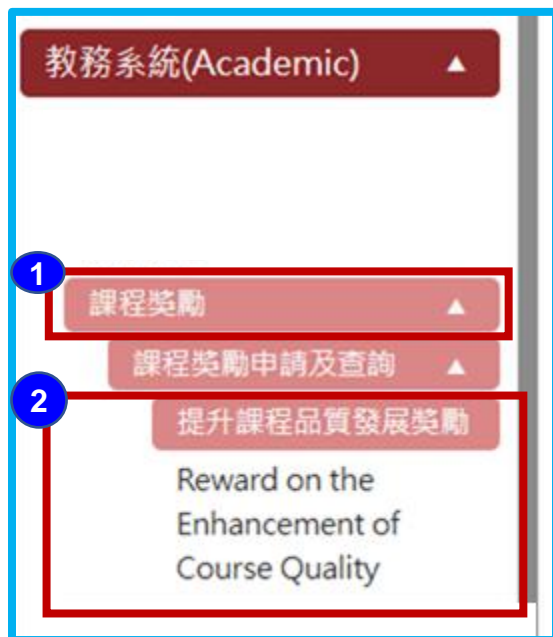


獎勵項目

1. 大學部首次開設EMI課程獎勵

Step1 :

(1)進入「教務學務系統」點選左側列表「課程獎勵」→(2)選擇「提升課程品質發展獎勵」項目
→(3)點選「申請學年期」→(4)按「新增」→(5)點選「大學部首次開設EMI課程」。



【提醒】

1.非校定EMI課程無法送出申請。

2.一張申請表僅申請一門課程；若申請2門課程，需填寫2張申請表。

Step2 :

(6) 進入編輯畫面後填寫相關資料(* 為必填選項) → (7) 填寫完畢請記得先「存檔」後再「送出」至主管簽核。

提升課程品質發展獎勵

【編輯畫面】 - 新增

!!重要!!
先「存檔」、再「送出」

7

6

基本資料	
收件編號 : (系統自動產生)	收件日期 :
申請人姓名 :	單位 * : <input checked="" type="radio"/> 北醫學院 : <input type="text"/> , 系所學位學程 : <input checked="" type="checkbox"/>
校內分機 :	<input type="radio"/> 附醫 <input type="radio"/> 萬芳 <input type="radio"/> 雙和
電子郵件 :	行動電話 :
課程類別 * : <input type="text"/>	課程名稱 * : <input type="text"/>
申請獎勵項目 * : 大學部首次開設EMI課程	課程評量
備註 :	開課期間 * : 自 <input type="text"/> 年 <input type="text"/> 月至 <input type="text"/> 年 <input type="text"/> 月
	申請類別 * : <input checked="" type="radio"/> 課程

回查詢頁 存檔 送出

申請獎勵項目	檢附資料
大學部首次開設EMI課程	

附件上傳

選擇檔案 未選擇任何檔案 附檔說明: 附加

附加完請再點選「存檔」

附件上傳 : 預覽 說明

獎勵項目

2. 優質EMI課程獎勵

Step1 :

(1)進入「教務學務系統」點選左側列表「課程獎勵」→(2)選擇「提升課程品質發展獎勵優質EMI課程」項目→(3)點選「申請學年期」後按(4)「新增」進入編輯畫面。

The screenshot displays the Taipei Medical University Academic System interface. On the left, a navigation menu is visible with the following items: 顯示程式代碼, 教務系統(Academic), 課程獎勵, 招生考試, 課程課務(Curriculum), 選課(Course Selection), 成績(Score), 暑修作業, 列印及排考(Printing & Exam Arrange), 鐘點費/授課學分數, 教學暨課程評量(Teaching and Courses Evaluation), 教學助理, 語言檢定, 學務系統, and 問卷系統. The '課程獎勵' (Course Awards) item is highlighted with a red box and a blue circle labeled '1'. The '教務系統(Academic)' menu is also highlighted with a red box and a blue circle labeled '1'. In the main content area, the '課程獎勵' (Course Awards) menu is expanded, showing '課程獎勵申請' (Course Awards Application) and '提升課程品質發展獎勵' (Reward on the Enhancement of Course Quality). The '提升課程品質發展獎勵' menu is highlighted with a red box and a blue circle labeled '2'. The '提升課程品質發展獎勵優質EMI課程 (中)' (Reward on the Enhancement of Course Quality: EMI Courses (Ch)) item is highlighted with a red box and a blue circle labeled '2'. Below this, the '申請學年期' (Application Term) dropdown menu is highlighted with a red box and a blue circle labeled '3', showing '114' and '2' selected. At the bottom right, the '新增' (Add) button is highlighted with a red box and a blue circle labeled '4'. A yellow box on the right contains the following reminders:

【提醒】
1.非校定EMI課程無法送出申請。
2.一張申請表僅申請一門課程獎勵；若申請2門課程，需填寫2張申請表。

Step2 :

(5)進入編輯畫面後填寫相關資料(* 為必填選項)→(6)填寫完畢請記得先「存檔」後再「送出」至主管簽核。

提升課程品質發展獎勵-優質EMI課程

【編輯畫面】- 新增

!!重要!!
先「存檔」、再「送出」

6
回查詢頁 存檔 送出

5 基本資料

收件編號 : (系統自動產生)	收件日期 :
申請人姓名 :	單位 * : <input checked="" type="radio"/> 北醫 學院 : <input type="text"/> , 系所學位學程 : <input type="text"/> <input type="radio"/> 附醫 <input type="radio"/> 萬芳 <input type="radio"/> 雙和
校內分機 :	行動電話 :
電子郵件 :	課程名稱 * : <input type="text"/> <input type="button" value="▼"/> 授課進度表查詢
備註 :	

申請獎勵項目

附件上傳

選擇檔案 未選擇任何檔案 附檔說明:

附加完請再點選「存檔」

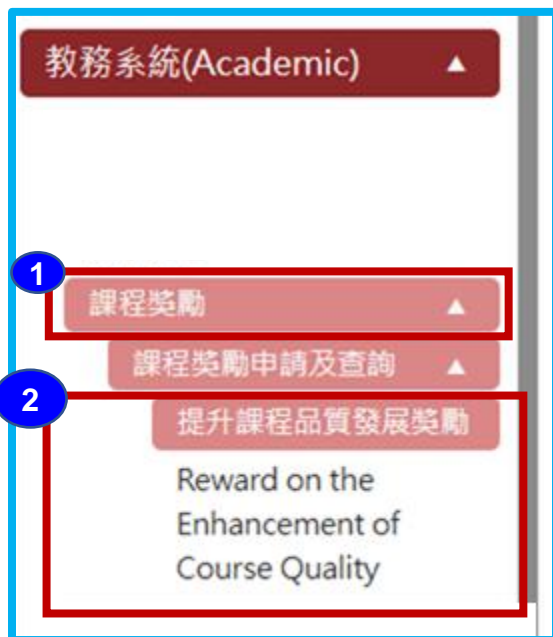
附件上傳:

獎勵項目

3. 國際共授課程獎勵

Step1 :

(1)進入「教務學務系統」點選左側列表「課程獎勵」→(2)選擇「提升課程品質發展獎勵」項目
→(3)點選「申請學年期」→(4)按「新增」→(5)點選「與國外大學合授全英語遠距課程」。



【提醒】

1.非校定EMI課程無法送出申請。

2.一張申請表僅申請一門課程；若申請2門課程，需填寫2張申請表。

Step2 :

(6) 進入編輯畫面後填寫相關資料(* 為必填選項) → (7) 檢附相關證明 → (8) 填寫完畢請記得先「存檔」後再「送出」至主管簽核。



提升課程品質發展獎勵

【編輯畫面】 - 新增

!!重要!!

先「存檔」、再「送出」

8

回查詢頁

存檔

送出

基本資料

收件編號 : (系統自動產生)	收件日期 :
申請人姓名 :	單位 * : <input checked="" type="radio"/> 北醫學院 : <input type="text"/> , 系所學位學程 : <input type="text"/>
校內分機 :	<input type="radio"/> 附醫 <input type="radio"/> 萬芳 <input type="radio"/> 雙和
電子郵件 :	行動電話 :
課程類別 * : <input type="text"/>	課程名稱 * : <input type="text"/>
申請獎勵項目 * : 與國外大學合授全英語遠距課程	課程評量
備註 :	開課期間 * : 自 <input type="text"/> 年 <input type="text"/> 月至 <input type="text"/> 年 <input type="text"/> 月
	申請類別 * : <input checked="" type="radio"/> 課程

6

申請獎勵項目

7

申請獎勵項目	檢附資料
與國外大學合授全英語遠距課程	請檢附 首次共授證明、同步或非同步課程證明、線上師生討論交流證明。

附件上傳

選擇檔案	未選擇任何檔案	附檔說明: <input type="text"/>	附加
附加完請再點選「存檔」			
附件上傳 :	預覽	說明	