



臺北醫學大學  
TAIPEI MEDICAL UNIVERSITY

# 報名系統操作手冊

臺北醫學大學教務處招生組

---

本手冊操作頁面僅供考生報名之參考使用  
本校保留最終系統頁面調整及修改之權利

# 報考說明



有意報考本校學士後護理學系者，請於**115年02月24日(二)上午9:00**起至本校教務處首頁「招生訊息」→「學士後護理學系入學考試-報名系統」進行報名作業。

	起始時間	結束時間
取得轉帳帳號	115/02/24(二) 09:00	115/03/09(一) 15:00
虛擬帳號繳費	115/02/24(二) 09:00	115/03/09(一) 16:30
報名資料上傳	115/02/24(二) 09:00	115/03/09(一) 18:00

- 報名流程：



★請務必於系統點選「資料確認無誤，送出完成報名」送出，  
並收到系統寄發之確認信件，方為報名完成。

# 連結報名系統

- ① 請至北醫首頁 <https://www.tmu.edu.tw>
- ② 點選招生訊息或由「行政單位>教務處>招生組>報名系統」



The screenshot shows the Taipei Medical University homepage. The navigation bar includes links for '認識北醫', '學術單位', '行政單位', '研究中心', '附屬醫院', and '招生訊息'. The '行政單位' link is highlighted with a red box. Below the navigation bar, the '教務處' (Office of Academic Affairs) link is also highlighted with a red box. The main content area features a large banner for the 2023 Shanghai Academic Ranking of World Universities (ARWU) in the Nursing field, where TMU ranked 6th globally. Below the banner, there are sections for '招生訊息' (Admission Information) and '焦點新聞' (Focus News).



The screenshot shows the Taipei Medical University Office of Academic Affairs website. The navigation bar includes links for '教務處', '招生組', '註冊組', '課務組', '教學資源中心', '教師發展中心', and '醫學院'. The '招生組' (Admission Group) link is highlighted with a red box. Below the navigation bar, the '報名系統' (Registration System) link is also highlighted with a red box. The main content area features a large banner for the 2023 Shanghai Academic Ranking of World Universities (ARWU) in the Nursing field, where TMU ranked 6th globally. Below the banner, there are sections for '最新消息' (Latest News), '公告類別' (Announcement Categories), and '快速連結' (Quick Links).

# 選擇報名系統

## ① 選擇報名系統「學士後護理學系入學考試」

### 報名系統

最新消息

業務職掌

入學管道 ▾

報名系統

榜單公告

相關法規

考生專區

參考資料

Q&A ▾

### 大學部

大學甄選入學-繁星推薦

單獨招收身心障礙學生考試

醫事人員養成計畫公費生甄試  
(洽當年度主辦學校)

① 學士後護理學系入學考試

運動績優學生單獨招生考試

### 碩士班

碩士班甄試入學考試

EMBA生物科技高階管理碩士在職專班入學考試

### 博士班

博士班甄試入學考試

### 外國學生

詳見國際事務處網頁

### 其他

新住民生單獨招生考試

大學甄選入學-申請入學

校內轉系考試

私立醫學校院聯合招考轉學生招生管理系統  
(洽當年度主辦學校;111學年度為臺北醫學大學主辦)

醫務管理學系大數據學士後多元專長培育課程專班

寒假轉學入學考試

碩士班暨碩士在職專班入學考試

產業碩士專班考試

博士班入學考試



# 報名系統登入



① 請點選「登入」



臺北醫學大學  
TAIPEI MEDICAL UNIVERSITY

教務學務系統

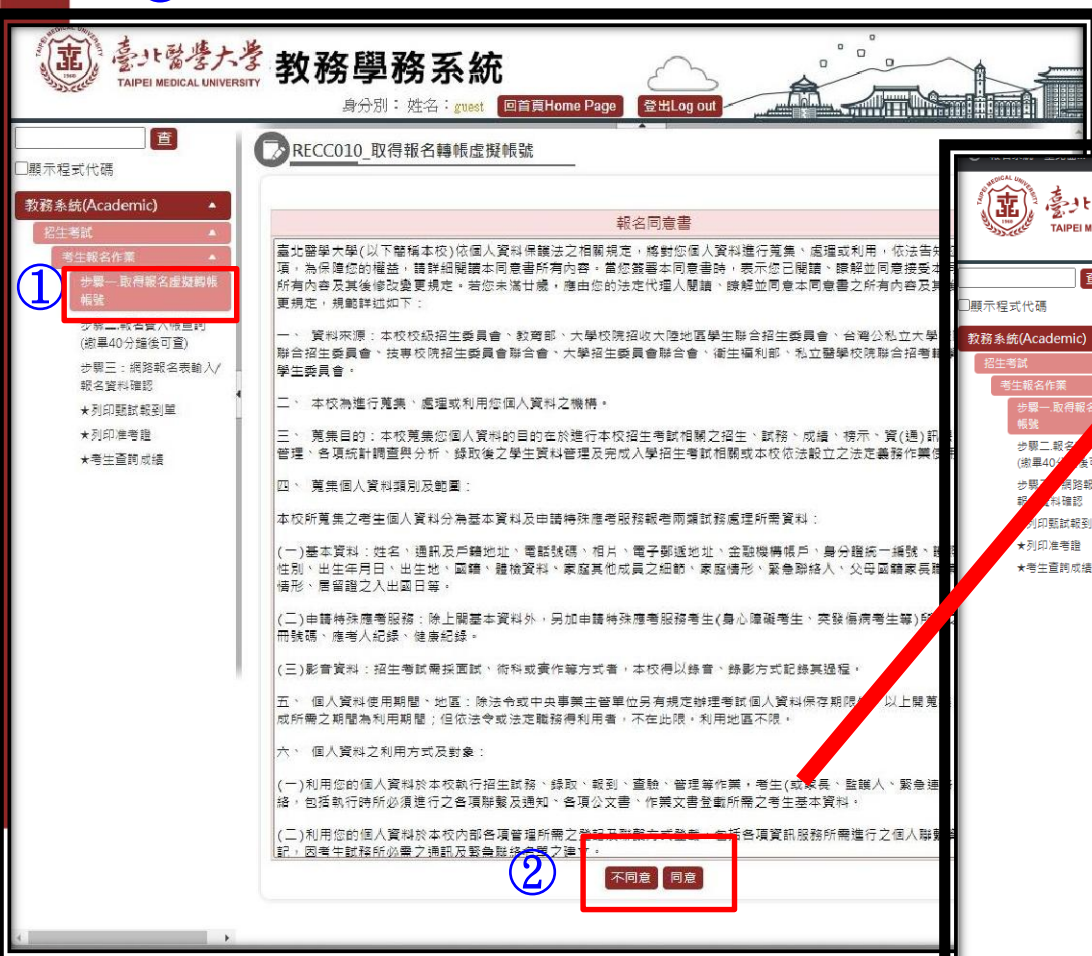
①

登入 Login



# 取得帳號(1)

- ① 選擇「步驟一：取得報名虛擬轉帳帳號」
- ② 請詳閱報名同意書，點選「同意」進入下一步驟；點選「不同意」則離開系統。
- ③ 請詳閱考生注意事項，點選「確定」後，進入取得報名轉帳帳號步驟。



教務學務系統

身分別: 姓名: guest 回首頁Home Page 登出Log out

顯示程式代碼

教務系統(Academic)

招生考試

考生報名作業

① 步驟一：取得報名虛擬轉帳帳號

步驟一：取得報名虛擬轉帳帳號 (逾40分鐘後可重)

步驟二：將報名表輸入/報名資料確認

★列印面試到單

★列印准考證

★考生查詢成績

報名同意書

臺北醫學大學(以下簡稱本校)依個人資料保護法之相關規定，為對您個人資料進行蒐集、處理或利用，依法告知您，為保障您的權益，請詳細閱讀本同意書所有內容，為您簽署本同意書時，表示您已閱讀、瞭解並同意接受本同意書所有內容及其後修改與更新規定。若您未滿廿歲，應由您的法定代理人閱讀、瞭解並同意本同意書之所有內容及其後修改與更新規定，規範詳述如下：

一、資料來源：本校校級招生委員會、教育部、大學校院招收大陸地區學生聯合招生委員會、台灣公私立大學聯合招生委員會、技專校院招生委員會聯合會、大學招生委員會聯合會、衛生福利部、私立醫學校院聯合招考醫學生委員會。

二、本校為進行蒐集、處理或利用您個人資料之機構。

三、蒐集目的：本校蒐集您個人資料之目的在於進行本校招生考試相關之招生、試務、成績、標示、資(通)訊管理、各項統計調查與分析、錄取後之學生資料管理及完成入學招生考試相關或本校依法設立之法定義務作業使用。

四、蒐集個人資料類別及範圍：

本校所蒐集之考生個人資料分為基本資料及申請特殊應考服務報名兩類試務處理所需資料：

(一)基本資料：姓名、通訊及戶籍地址、電話號碼、相片、電子郵遞地址、金融機構帳號、身分證統一編號、性別、出生年月日、出生地、國籍、體檢資料、家庭其他成員之細節、家庭情形、緊急聯絡人、父母國籍家長職業、居留證之入出國日等。

(二)申請特殊應考服務：除上開基本資料外，另加申請特殊應考服務考生(身心障礙考生、突發傷病考生等)所需之殘障手冊號碼、應考人紀錄、健康紀錄。

(三)影響資料：招生考試需採面試、術科或實作等方式者，本校得以錄音、錄影方式記錄其過程。

五、個人資料使用期間、地區：除法令或中央事業主管單位另有規定辦理考試個人資料保存期限外，以上開蒐集之目的為使用期間；但依法令或法定職務得利用者，不在此限，利用地區不限。

六、個人資料之利用方式及對象：

(一)利用您的個人資料於本校執行招生試務、錄取、報到、查驗、管理作業，考生(或家長、監護人、緊急聯絡人)之聯絡，包括執行時所必須進行之各項聯繫及通知、各項公文書、作業文書登載所需之考生基本資料。

(二)利用您的個人資料於本校內部各項管理所需之登記及聯繫方式登載，包括各項資訊服務所需進行之個人聯繫資料登記，因考生試務所必要之通訊及緊急聯絡名單之建立。

② 不同意 同意



newacademic.tmu.edu.tw 顯示

★【考生請注意】

1.請考生確認報名系、所、學位學程及主願順序是否正確，請依簡章報考系、所、學位學程及主願順序，本校不收紙本報名，確認送出前請檢視資料是否正確，經確認送出完成報名後，則無法再變更資料，報名完成後，考生不得以任何理由要求更改報名系所，並不得要求退還報名費。

2.報名前請務必詳閱簡章報考資格相關規定。

3.建議使用Google Chrome瀏覽器，考生請勿同時登入多臺裝置(或同時裝置開啟不同瀏覽器登入)，如同時登入同一帳號導致報名延遲或出現任何狀況，因此導致權益受損概由考生自行負責，請考生特別留意。

③ 確定

顯示程式代碼

教務系統(Academic)

招生考試

考生報名作業

步驟一：取得報名虛擬轉帳帳號

步驟二：報名表填寫查詢 (逾40分鐘後可重)

步驟三：將報名表輸入/報名資料確認

★列印面試到單

★列印准考證

★考生查詢成績

臺北醫學大學(以下簡稱本校)依個人資料保護法之相關規定，為對您個人資料進行蒐集、處理或利用，依法告知您以下事項，為保障您的權益，請詳細閱讀本同意書所有內容，為您簽署本同意書時，表示您已閱讀、瞭解並同意接受本同意書所有內容及其後修改與更新規定。若您未滿廿歲，應由您的法定代理人閱讀、瞭解並同意本同意書之所有內容及其後修改與更新規定，規範詳述如下：

一、資料來源：本校校級招生委員會、教育部、大學校院招收大陸地區學生聯合招生委員會、台灣公私立大學校院海外聯合招生委員會、技專校院招生委員會聯合會、大學招生委員會聯合會、衛生福利部、私立醫學校院聯合招考醫學生委員會。

二、本校為進行蒐集、處理或利用您個人資料之機構。

三、蒐集目的：本校蒐集您個人資料之目的在於進行本校招生考試相關之招生、試務、成績、標示、資(通)訊與資料庫管理、各項統計調查與分析、錄取後之學生資料管理及完成入學招生考試相關或本校依法設立之法定義務作業使用。

四、蒐集個人資料類別及範圍：

本校所蒐集之考生個人資料分為基本資料及申請特殊應考服務報名兩類試務處理所需資料：

(一)基本資料：姓名、通訊及戶籍地址、電話號碼、相片、電子郵遞地址、金融機構帳號、身分證統一編號、性別、出生年月日、出生地、國籍、體檢資料、家庭其他成員之細節、家庭情形、緊急聯絡人、父母國籍家長職業、居留證之入出國日等。

(二)申請特殊應考服務：除上開基本資料外，另加申請特殊應考服務考生(身心障礙考生、突發傷病考生等)所需之殘障手冊號碼、應考人紀錄、健康紀錄。

(三)影響資料：招生考試需採面試、術科或實作等方式者，本校得以錄音、錄影方式記錄其過程。

五、個人資料使用期間、地區：除法令或中央事業主管單位另有規定辦理考試個人資料保存期限外，以上開蒐集之目的為使用期間；但依法令或法定職務得利用者，不在此限，利用地區不限。

六、個人資料之利用方式及對象：

(一)利用您的個人資料於本校執行招生試務、錄取、報到、查驗、管理作業，考生(或家長、監護人、緊急聯絡人)之聯絡，包括執行時所必須進行之各項聯繫及通知、各項公文書、作業文書登載所需之考生基本資料。

(二)利用您的個人資料於本校內部各項管理所需之登記及聯繫方式登載，包括各項資訊服務所需進行之個人聯繫資料登記，因考生試務所必要之通訊及緊急聯絡名單之建立。

不同意 同意

# 取得帳號(2)



【115年02月24日09:00起至115年03月09日15:00止】

- ① 填寫「帳號」：請輸入考生身分證字號或居留證號
- ② 填寫「報名個人密碼」、填寫「確認個人密碼」：請輸入自行設定之密碼(請考生牢記)
- ③ 選擇欲報名之系、所、學位學程及組別(無分組請選-)，並按照志願順序進行選擇  
(學士後護理學系等單獨招生考試請略過本步驟)
- ④ 填寫考生基本資料
- ⑤ 點選「下一步」將產出虛擬轉帳帳號，系統將同步寄出

RECC010\_取得報名轉帳虛擬帳號

學年度 \* : 113

考試類別 \* : 碩士班甄試入學考試

識別號(二擇一輸入) \* : ☒ 身分證字號 ☐ 居留證號

報名個人密碼 \* :  (密碼須6-10位數，僅可輸入英文或數字，且英文字母有區分大小寫)

確認個人密碼 \* :

報考系所/組別：

一 *	二	三	四
報考系所 不報名	不報名	不報名	不報名
組別 不報名	不報名	不報名	不報名

報名費應繳 0 元

姓名 \* :

性別 \* : 女性

聯絡電話 \* :

手機 \* :  範例: 0935123456

E-mail \* : 請勿使用yahoo、hotmail信箱，因其信信數量，倘考生因使用致未收到本校通知郵件，後果請考生自己負責

⑤ 下一步





# 取得帳號(3)

- ① 系統產出之個人虛擬轉帳帳號(此為考生輸入身分證字號後所產生之一組14碼號碼，每人的帳號均不同，勿轉借提供他人使用。)
- ② 轉帳應繳金額(請依報考類別顯示金額繳費)



臺北醫學大學  
TAIPEI MEDICAL UNIVERSITY

教務學務系統

身分別：姓名：guest

回首頁Home Page

登出Log out

查

☐ 顯示程式代碼

教務系統(Academic) ▲

招生考試 ▲

考生報名作業 ▲

步驟一-取得報名虛擬轉帳帳號

步驟二-報名費入帳查詢  
(繳畢40分鐘後可查)

步驟三：網路報名表輸入/  
報名資料確認

★列印甄試報到單

★列印准考證

★考生查詢成績



RECC010\_取得報名轉帳虛擬帳號

取得虛擬帳號後，即可進行轉帳

【轉帳40分鐘後可進行步驟二報名費入帳查詢】 繳費狀態

您所報考的是：臨床基因體學暨蛋白質體學碩士學位學程/-

①

土地銀行代號：005

②

繳費帳號：50603120000\*\*\*

應繳金額：新臺幣1,760元整

已繳金額：新臺幣0元整

提醒您務必於規定時間內完成繳費，逾期逾時不予受理。

如有任何問題，請洽02-27361661#2140

★★請考生特別留意!!!★★

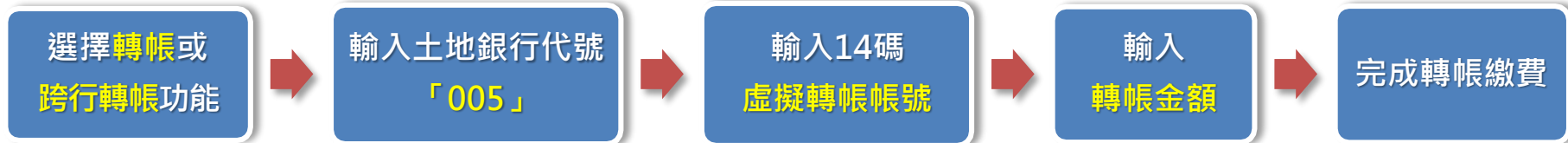
申請轉帳帳號後，如欲再次查詢轉帳帳號，請由步驟二登入後查看。



# 繳費方式



- 繳費方式：請持具轉帳功能之金融卡至各金融機構自動提款機(ATM)轉帳繳費或直接使用已開通轉帳權限之網路銀行進行轉帳(若有轉帳手續費產生，由轉帳者自付)。



1. 報名虛擬轉帳帳號，乃是考生輸入身分證字號後所產生之一組14碼號碼，每人的帳號均不同，勿轉借提供他人使用。
2. 繳費完成後，請確認交易明細表，若「交易金額」及「手續費」欄沒有扣款記錄，即表示轉帳未成功，請重新操作。
3. 請於繳費完成且銀行入帳後，回到網路報名系統，繼續後續之報名步驟至完成報名。
4. 繳費後請自行保留交易明細表備查。

- ★若使用臨櫃繳費請注意銀行(郵局)作業時效，部分金融機構入帳速度緩慢，若因此錯過報名時間不予補辦，請考生自行斟酌。
- ★完成繳費後，請於40分鐘後進入報名系統「步驟二：報名費入帳查詢」是否入帳完成，繳費入帳完成即可進行下一步驟。

# 入帳查詢(1)



- ① 選擇「步驟二：報名費入帳查詢」
- ② 輸入帳號：請輸入考生**身分證字號**或**居留證號**
- ③ 輸入密碼：請輸入自行設定之密碼
- ④ 點選「**確定**」查詢繳費狀態

TAIPEI MEDICAL UNIVERSITY 臺北醫學大學 教務學務系統

身分別：姓名：guest 回首頁Home Page 登出Log out

RECC020\_查詢繳費狀態

學年度 \* : 113

考試類別 \* : 碩士班甄試入學考試

② 識別號(二擇一輸入) \* : ☒ 身分證字號 ☐ 居留證號

③ 輸入密碼 \* :  忘記密碼 (點選後系統將自動Email至先前留存的郵件位址)

④ 確定

① 步驟二：報名費入帳查詢 (繳單40分鐘後可查)

步驟一：取得報名虛擬轉帳帳號

步驟三：網路報名表輸入/報名資料確認

★列印甄試報到單

★列印准考證

★考生查詢成績

# 入帳查詢(2)



- 顯示繳費狀態

TAIPEI MEDICAL UNIVERSITY 臺北醫學大學 教務學務系統

身分別：姓名：guest 回首頁Home Page 登出Log out

RECC020\_查詢繳費狀態

繳費狀態

※繳費完成。請進行步驟三:網路報名表輸入/報名資料確認。※

確認繳費完成後  
即可進行步驟三:網路報名表輸入/  
報名資料確認

教務系統(Academic)

- 招生考試
- 考生報名作業
  - 步驟一:取得報名虛擬帳號
  - 步驟二:報名費入帳查詢(繳畢40分鐘後可查)
  - 步驟三:網路報名表輸入/報名資料確認
    - ★列印甄試報到單
    - ★列印准考證
    - ★考生查詢成績

# 網路報名表輸入/報名資料確認(1)



【115年02月24日上午9時起至115年03月09日下午6時止】

- ① 點選「網路報名表輸入/報名資料確認」
- ② 輸入基本資料
- ③ 點選「儲存」後，按「下一步」進行資料上傳



教務學務系統

身分別：姓名：guest 回首頁Home Page 登出Log out



RECC030\_登錄報名資料

②

學年度：113  
考試類別：碩士班甄試入學考試  
學制：碩士班

姓名：張三  
性別：男  
身分證字號：A123456789  
畢業證號：[ ]

出生日期：民國 [ ] 年 [ ] 月 [ ] 日

籍/畢業學校：[ ]  
其他：[ ]  
請點選「選擇學校」鈕，若您欲讀之學校未列其中或為國外大學者，請點選「其他」再自行輸入學校完整校名，例：臺南市大學

籍/畢業科系：[ ]

籍/畢業： ☐ 應屆畢業生 ☐ 已畢業學生 ☐ 肄業(含非應屆之在學學生、休學、退學及未結畢業之考生)

籍/畢業年月：民國 [ ] 年 [ ] 月 [ ] 日 (如為同等學力之考生，請填寫取得同等學力之年月)

報考學歷別： ☐ 畢業生(應屆或已畢業之學歷(力)) ☐ 應屆畢業生(應屆或取得或將使用之學歷(力)) ☐ 肄業生(應屆或已畢業或同等學力)

戶籍地址：郵政區號：[ ] [ ] [ ]  
請按序輸入身分證背面地址內寄與整填寫

通訊地址：郵政區號：[ ] [ ] [ ] 門牌地址：[ ]  
郵寄各項報章資料用，請清楚填寫完整地址，避免以學校或學校宿舍為通訊地址

聯絡電話：02-27961661#6192

手機：0912345678 簡訊：0935123456

E-mail：shaofen@tmu.edu.tw  
請勿使用yahoo、hotmail等，因其僅能寄信，  
候考生應使用尚未收到本校通知郵件，後果請考生自己負責

考生類別： ☒ 一般生 ☐ 中低收入戶 ☐ 低收入戶 ☐ 特殊境遇家庭(須檢具中低收入戶/特殊境遇家庭證明，非海峽兩岸)

是否為身心障礙學生： ☐ 否 ☐ 是(須檢附事項：[ ]) [ ]

緊急聯絡人姓名：[ ]  
緊急聯絡人電話：[ ]  
緊急聯絡人手機：[ ]

儲存 下一步

請填寫畢/肄業學校、科系所之完整名稱(請按照畢業證書或學生證上之科、系、所名稱填寫)

戶籍地址請完整填寫(請按照身分證背面地址須包含鄰、里完整填寫)

緊急連絡人及電話請填寫可連絡上考生本人之親友聯絡方式



# 網路報名表輸入/報名資料確認(2)



【115年02月24日上午9時起至115年03月09日下午6時止】

- ① 上傳「**資格審查文件**」(請依欄位上傳PDF檔，**照片務必上傳JPG檔**)
- ② 下拉上傳書面審查資料(報名多所者請依照系所學位學程要求上傳)

TAIPEI MEDICAL UNIVERSITY 臺北醫學大學 教務學務系統

身分別：姓名：guest 回首頁Home Page 登出Log out

RECC030\_登錄報名資料

顯示程式代碼

教務系統(Academic)

招生考試

考生報名作業

步驟一：取得報名證與課表

步驟二：報名費入帳查詢

步驟三：填報報名表輸入/報名資料確認

★列印甄試試題單

★列印准考證

★考生查詢成績

①

若報名多個系所請點選"+", 以上傳其他系所報名相關資料

二 "藥學系碩士班上傳文件"

資格審查文件(必繳)：國民身分證正面、國民身分證反面、學歷(力)證明(在學證明、修(休)業證明、學位(畢業)證書、同等學力之專業訓練、證書或論文著作等相關證明)、2吋脫帽半身正面照片

選擇檔案 未選擇任何檔案 說明: 上傳

選擇檔案後，請點選「上傳」

國民身分證正面 \*： 預覽 說明

國民身分證反面 \*： 預覽 說明

學歷(力)證明(在學證明、修(休)業證明、學位(畢業)證書、同等學力之專業訓練、證書或論文著作等相關證明) \*： 預覽 說明

2吋脫帽半身正面照片 \*： 預覽 說明

②

書面審查資料(非必繳，依各項目所上傳資料評分)：持境外學歷(力)報考者，請交經驗證之學歷證件、歷年成績單、出入境證明及境外學歷切結書，歷年成績證明、個人學經歷及未來規劃、學術及研究經歷(含過去研究成果等)其他有利審查之文件，請依項目分開上傳

學歷(力)證明請提供：  
畢業生：畢業證書  
應屆畢業生：在學證明  
(如提供學生證影本須加蓋註冊證明章戳)  
同等學力：依相關規定  
國外學歷：經驗證之學位(畢業)證書、歷年成績單、出入境證明及切結書

2吋脫帽照片為入學後製作學生證照片使用，請勿提供生活照

# 網路報名表輸入/報名資料確認(3)



【115年02月24日上午9時起至115年03月09日下午6時止】

- ① 書面審查資料請依左側項目上傳相關資料，「選擇檔案」、「輸入說明」後點選「上傳」
- ② 點選「暫存」後，按「繼續下一步」進行資料確認

臺北醫學大學 教務學務系統  
身分別：姓名：guest 回首頁Home Page 發出Log out

①

顯示程式代碼

教務系統(Academic)

招生考試

學生報名作業

步驟一：取得報名證與轉帳帳號

步驟二：報名費入帳查詢(僅需40分鐘即可查)

步驟三：網路報名表輸入/報名資料確認

\*列印簡章

\*列印準考證

\*報名費繳納

書面審查資料(詳必查，依各項目所上傳資料評分)：將境外學歷(力)報考者，請交經驗證之學歷證件、歷年成績單、出入境證明及境外學歷切結書、歷年成績證明、個人學經歷及未來規劃(學術及研究經歷(含過去研究成果等)其他有利審查之文件，請依項目分開上傳

將境外學歷(力)報考者，請交經驗證之學歷證件、歷年成績單、出入境證明及境外學歷切結書：	選擇檔案 未選擇任何檔案 說明 上傳	選擇檔案後，請點選「上傳」
	預覽 說明	
歷年成績證明：	選擇檔案 未選擇任何檔案 說明 上傳	選擇檔案後，請點選「上傳」
	預覽 說明	
個人學經歷及未來規劃：	選擇檔案 未選擇任何檔案 說明 上傳	選擇檔案後，請點選「上傳」
	預覽 說明	
學術及研究經歷(含過去研究成果等)：	選擇檔案 未選擇任何檔案 說明 上傳	選擇檔案後，請點選「上傳」
	預覽 說明	
其他有利審查之文件：	選擇檔案 未選擇任何檔案 說明 上傳	選擇檔案後，請點選「上傳」
	預覽 說明	

② 回上一步 暫存 繼續下一步

歷年成績證明:請上傳**正式**申請之成績單，**不接受學校系統截圖**，若為**等第制**請提供成績轉換對照表

# 網路報名表輸入/報名資料確認(4)



【115年02月24日上午9時起至115年03月09日下午6時止】

- ① 若書面審查資料有未上傳資料之欄位，系統將出現提醒訊息。
- ② 若確定不上傳，請點選「**確定**」，繼續下一步驟，選擇「**取消**」則回到上一步驟。
- ③ 已上傳之檔案皆可進行預覽、刪除或重新上傳

newacademic.tmu.edu.tw 顯示

未完成書面審查資料上傳，確定是否要送出？

② **確定** **取消**

書面審查資料(非必繳，依各項目所上傳資料評分)：持境外學歷(力)報考者，請交經驗證之學歷證件、歷年成績單、出入境證明及境外學歷切結書，歷年成績證明，個人學經歷及未來規劃，學術及研究經歷(含過去研究成果等)，其他有利審查之文件，請依項目分開上傳

選擇檔案 未選擇任何檔案 說明: **上傳**

選擇檔案後，請點選「上傳」

預覽 說明

持境外學歷(力)報考者，請交經驗證之學歷證件、歷年成績單、出入境證明及境外學歷切結書：

③ 選擇檔案 未選擇任何檔案 說明: **上傳**

選擇檔案後，請點選「上傳」

預覽 說明

歷年成績證明：

預覽 說明

個人學經歷及未來規劃：

預覽 說明

123



# 網路報名表輸入/報名資料確認(5)

【115年02月24日上午9時起至115年03月09日下午6時止】



- ① 請檢視報名資料有無錯誤
- ② 資料無誤，請點選「**資料確認無誤，送出完成報名**」，將出現完成報名訊息；  
如需修改，選擇「**仍有資料須修改，回上一步**」則回到上一步驟，可重新上傳或修正。



教務學務系統

身分別：姓名：guest

[回首頁Home Page](#)

[登出Log out](#)

☐顯示程式代碼

教務系統(Academic)

招生考試

考生報名作業

步驟一：取得報名資訊與請領

帳號

步驟二：報名費入帳查詢

(繳費40分鐘後可查)

步驟三：網路報名表輸入/

報名資料確認

★列印報名表

★列印准考證

★考生查詢成績

①

RECC030\_登錄報名資料

學年度：	113
考試類別：	碩士班甄試入學考試
學制：	碩士班
姓名：	劉誠
性別：	男性
識別證(二擇一輸入)：	A123456789
出生日期：	民國 080 年 01 月 01 日
校/畢業學校：	臺北醫學大學
校/畢業科系所：	環境工程學系
校/畢業：	應屆畢業生
校/畢業年月：	民國113 年06 月 (如為同等學歷之考生，請填寫取得同等學歷之年月)
報考學歷別：	大學 請選擇目前就讀或已畢業之報考學歷別
戶籍地址：	郵遞區號：110301 台北市信義區復興里10鄰吳興街250號 請按房屋分租屋地址內欄完整填寫
通訊地址：	郵遞區號：110301 台北市信義區復興里10鄰吳興街250號 寄發各項相關資料用，請清楚填寫完整地址，應與以學校或學校宿舍為通訊地址
聯絡電話：	02-27361661#6192
手機：	0912345678 簡碼：0935123456
E-mail：	shaofen@tmu.edu.tw 請勿使用yahoo、hotmail信箱，因其信箱數量， 將考生因使用致未收到本校通知郵件，後果請考生自己負責
考生類別：	一般生
是否為身心障礙學生：	否
緊急聯絡人姓名：	劉誠爸爸
緊急聯絡人電話：	02-27361661
緊急聯絡人手機：	0912345678

送出報名前，請務必  
確認報名資料內容，  
一經送出後即**無法修  
正**，請考生務必審慎  
確認。

newacademic.tmu.edu.tw 顯示

您已完成報名

確定

③ 點選確認關閉頁面。

②

[仍有資料須修改，回上一步](#) [資料確認無誤，送出完成報名](#)



# 完成報名後，系統送出訊息



① 送出完成報名後，系統將寄發「**考試資料確認**」信件至您的信

①

2023/9/14 (週四) 下午 12:06

臺北醫學大學教務學務系統平台(請勿直接回信) <tmuacer11@gmail.com>

臺北醫學大學113學年度碩士班甄試入學考試資料確認

收件者：測試

這封郵件以高重要性傳送。

測試 同學您好：  
你已完成報名：  
藥學系碩士班，報名序號:000001

歡迎報考臺北醫學大學 113 學年度碩士班甄試入學考試  
當您收到此通知信時乃是告知您已完成並確認報名資料填寫及上傳  
如有相關問題，歡迎來電詢問: 02-27361661#2140  
謝謝

請務必確認報  
考考試資訊是  
否正確

# 面試報到梯次選填(1)

【115年03月20日上午9時起至115年03月24日下午6時止】



- ① 點選「甄試報到梯次時間選填」
- ② 輸入帳號(身分證字號或居留證號)及密碼
- ③ 點選「確定」進行梯次選填

TAIPEI MEDICAL UNIVERSITY 臺北醫學大學 教務學務系統

身分別：姓名：guest 回首頁Home Page 登出Log out

RECC090\_甄試梯次時間選填

② 學年度 \* : 111 考試類別 \* : 大學部申請入學

帳號(二擇一輸入) \* : ☒ 身分證字號 ☐ 居留證號

輸入密碼 \* :  忘記密碼 (點選後系統將自動Email至先前留存的郵件位址)

③ 確定

① 教務系統(Academic) 招生考試 考生報名

步驟一：取得報名虛擬轉帳帳號

步驟二：報名費入帳查詢

★甄試報到梯次時間選填 (列印甄試報到單)

★列印甄試報到單

★報名資料查詢

★ 資格不符者將另外通知，無法選填報到梯次及下載甄試報到單

# 面試報到梯次選填(2)



① 選填甄試報到時間

② 點選「完成選填」



教務學務系統

身分別：姓名：guest [回首頁Home Page](#) [登出Log out](#)



[首](#)

☐顯示程式代碼

教務系統(Academic)

招生考試

考生報名

步驟一：取得報名虛擬轉帳帳號

步驟二：報名費入帳查詢

★甄試報到梯次時間選填  
(列印甄試報到單)

★列印甄試報到單

★報名資料查詢

RECC090\_甄試報到梯次時間選填

① 擇一梯次選填

學年度：	113
考試類別：	學士後護理學系
學制：	學士後
系所：	學士後護理學系
組別：	
准考證號：	
姓名：	

甄試報到梯次時間

學士後護理學系

甄試報到梯次時間	已選人數	人數上限
<input type="checkbox"/> 110/04/19 10:00 ~ 110/04/19 10:10	(滿)	1
<input type="checkbox"/> 110/04/20 10:00 ~ 110/04/20 10:10	0	1

完成選填

②

甄試報到梯次時間完成選填後不可因任何原因進行變更，請審慎選擇。  
需能列印出甄試報到單方為完成報名。

★選填完成後不可因任何原因進行變更，請審慎選擇

# 列印甄試報到單(1)

- 完成選填後，即可列印甄試報到單
- 點選「列印甄試報到單」下載報到單PDF檔

※ 請注意！請務必下載**甄試報到單**查閱面試相關資訊



教務學務系統

身分別：姓名：guest

[回首頁Home Page](#)

[登出Log out](#)



[查](#)

☐顯示程式代碼

教務系統(Academic)

招生考試

考生報名

步驟一：取得報名虛假轉帳帳號

步驟二：報名費入帳查詢

★甄試報到梯次時間選填  
(列印甄試報到單)

★列印甄試報到單

★報名資料查詢

RECC090\_甄試報到梯次時間選填

學年度：	113	
考試類別：	學士後護理學系	
學制：	學士後	
系所	學士後護理學系	
組別		
學測應試號碼		
姓名：	陳工	
甄試報到梯次時間		
學士後護理學系		
甄試報到梯次時間	已選人數	人數上限
<input type="checkbox"/> 110/04/19 10:00 ~ 110/04/19 10:10	(滿)	1
<input checked="" type="checkbox"/> 110/04/20 10:00 ~ 110/04/20 10:10	(滿)	1

您已於 2022/03/20 18:12:38.767 完成選填。

[列印甄試報到單](#)

甄試報到梯次時間完成選定後不可因任何原因進行變更，請審慎選擇。  
需能列印出甄試報到單方為完成報名。



# 列印甄試報到單(2)

如需再次列印甄試報到單，可至系統內「**列印甄試報到單**」下載印出

- ① 點選「**列印甄試報到單**」
- ② 輸入帳號(**身分證字號**或**居留證號**)及密碼
- ③ 點選「**確定**」即可**列印甄試報到單**

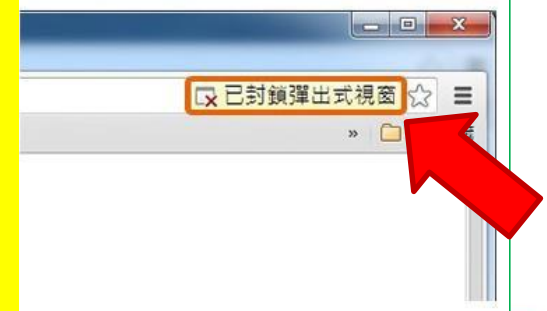


The screenshot shows the Taipei Medical University Academic System interface. The header includes the university logo and name, and the system title "教務學務系統". Below the header, there are links for "身分別: 姓名: guest", "回首頁Home Page", and "登出Log out". The main content area is titled "RECC070\_列印甄試報到單". On the left, there is a sidebar with a search bar and a list of menu items: "教務系統(Academic)", "招生考試", "考生報名", "步驟一: 取得報名虛擬帳號", "步驟二: 報名費入帳查詢", "★甄試報到梯次時間選擇 (列印甄試報到單)", "★**列印甄試報到單**", and "★報名資料查詢". The "★列印甄試報到單" item is highlighted with a red box and a blue circle ①. The main form area contains fields for "學年度\*", "考試類別\*", "帳號(二擇一輸入)\*", and "輸入密碼\*". The "帳號(二擇一輸入)\*" field has two radio buttons: "身分證字號" (selected) and "居留證號". The "輸入密碼\*" field has a "忘記密碼" link. A red box highlights the "帳號" and "密碼" fields, with a blue circle ② next to it. A "確定" button is highlighted with a red box and a blue circle ③.

※請注意!!!

使用Google Chrome瀏覽器操作，若因系統阻擋彈跳視窗致無法列印，可以下列步驟排除問題：

- ① 網頁右上角點選「已封鎖彈出式視窗」，並改為「**一律允許**」、「**一律顯示**」。
- ② 關閉瀏覽器後再重新登入報名系統，方可列印甄試報到單。



# 注意事項

- 未於報名期限內完成各報名步驟者，即屬未完成報名，逾期概不受理，亦不接受親自至本校報名(包含繳費)，且不得參加面試。
- 報名截止日期(含報名資料上傳、確認送出報名資料)為：  
**115年03月09日(週一)18:00止。**
- 完成報名後，考生應依各系所學位學程規定之面試日期、報到時間，由考生本人出示甄試報到單、身分證等附有照片之有效身分證件正本至指定地點報到，不另行通知，逾期逾時不候。
  - ★有效身分證件為國民身分證、護照、有照片健保卡、駕駛執照或居留證
  - ★相關面試須知，請詳閱甄試報到單說明，  
如有任何疑問請電洽學士後護理學系或招生組(02)2736-1661分機2146